

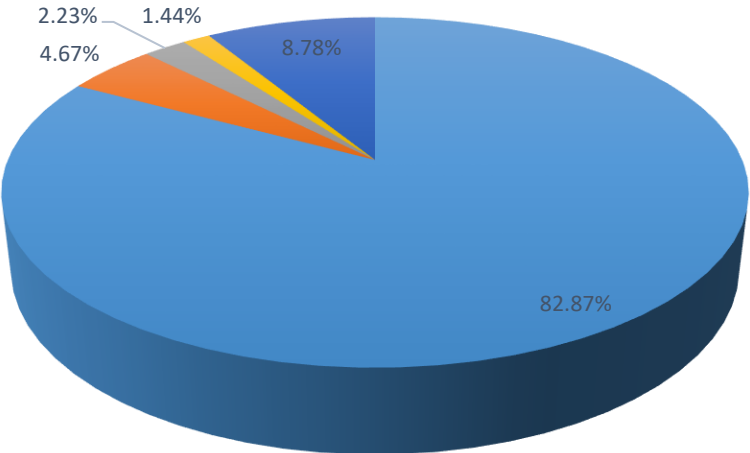


مجمع عمومی سالانه شرکت داروپخش (دارو)

شرکت مدیریت سرمایه بیمه سلامت ایرانیان

ترکیب سهامداران

ترکیب سهامداران



- شرکت داروپخش
- شرکت سرمایه گذاری دارویی تامین
- شرکت سبد گردان آسال
- شرکت بیمه مرکزی جمهوری اسلامی ایران
- سایر سهامداران حقیقی و حقوقی

نام سهامدار	تعداد سهام (میلیون سهم)	درصد سهام
شرکت داروپخش	۲,۱۵۵	۸۲.۸۷%
شرکت سرمایه گذاری دارویی تامین	۱۲۱	۴.۶۷%
شرکت سبد گردان آسال	۵۸	۲.۲۳%
شرکت بیمه مرکزی جمهوری اسلامی ایران	۳۷	۱.۴۴%
سایر سهامداران حقیقی و حقوقی	۲۲۸	۸.۷۸%
جمع	۲۶۰۰	۹۰%

صورت و سود و زیان

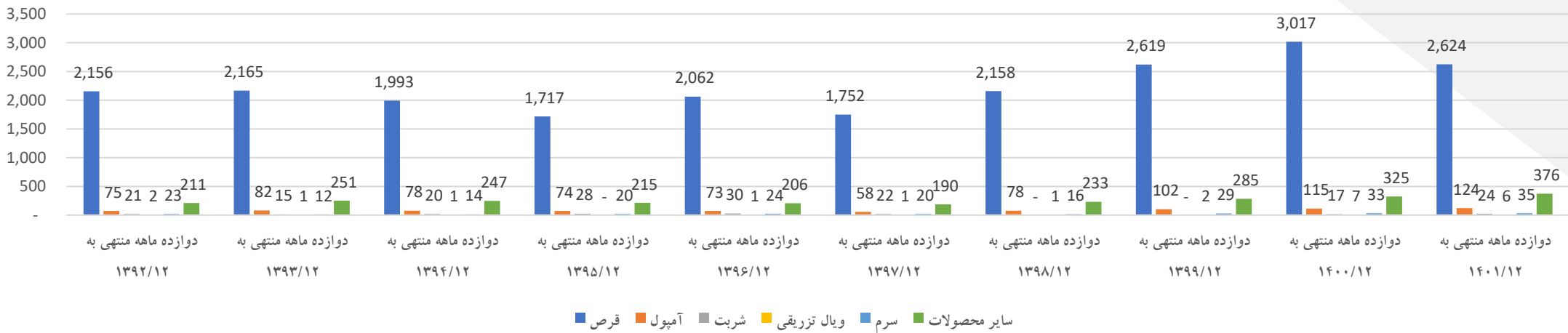
دوره مالی	۱۲ ماهه منتهی به ۱۳۹۲/۱۲	۱۲ ماهه منتهی به ۱۳۹۳/۱۲	۱۲ ماهه منتهی به ۱۳۹۴/۱۲	۱۲ ماهه منتهی به ۱۳۹۵/۱۲	۱۲ ماهه منتهی به ۱۳۹۶/۱۲	۱۲ ماهه منتهی به ۱۳۹۷/۱۲	۱۲ ماهه منتهی به ۱۳۹۸/۱۲	۱۲ ماهه منتهی به ۱۳۹۹/۱۲	۱۲ ماهه منتهی به ۱۴۰۰/۱۲	۱۲ ماهه منتهی به ۱۴۰۱/۱۲
فروش	۳,۰۷۸,۹۶۷	۲,۸۳۰,۲۳۱	۳,۴۶۴,۳۹۷	۳,۷۳۲,۹۵۵	۴,۱۳۳,۴۰۵	۴,۱۹۸,۸۶۱	۸,۰۱۴,۲۹۵	۱۱,۵۵۷,۲۱۹	۲۵,۲۷۷,۱۹۲	۳۳,۰۶۸,۶۱۷
بهای تمام شده کالای فروش رفته	(۱,۷۵۵,۵۶۴)	(۱,۶۹۴,۹۲۹)	(۲,۰۳۶,۶۳۹)	(۲,۱۹۳,۲۱۲)	(۲,۴۷۷,۸۳۴)	(۲,۶۴۵,۸۶۳)	(۴,۳۰۴,۹۷۶)	(۶,۶۰۹,۰۴۲)	(۱۵,۱۲۷,۰۷۱)	(۱۹,۳۹۱,۵۶۲)
سود (زیان) ناخالص	۱,۳۲۳,۴۰۳	۱,۱۳۵,۳۰۲	۱,۴۲۷,۷۵۸	۱,۵۳۹,۷۴۳	۱,۶۵۵,۵۷۱	۲,۲۵۲,۹۹۸	۳,۷۰۹,۳۱۹	۴,۹۴۸,۱۷۷	۱۰,۱۵۰,۱۲۱	۱۳,۶۷۷,۰۵۵
هزینه های عمومی، اداری و تشکیلاتی	(۸۱,۱۲۳)	(۱۱۱,۹۳۹)	(۲۰۰,۷۹۹)	(۱۸۹,۰۶۵)	(۱۹۰,۵۲۸)	(۱۶۵,۷۱۵)	(۲۲۵,۶۸۴)	(۳۹۳,۶۵۱)	(۶۲۰,۶۳۱)	(۷۵۸,۸۴۷)
خالص سایر درآمدها (هزینه ها) ی عملیاتی	۱۸,۰۰۴	۱۳,۸۹۲	(۶۷,۲۲۳)	(۲۴,۷۷۱)	(۷,۸۱۳)	۶۵,۰۰۵	۱۰,۴۲۰	۹۰,۳۶۷	۱۴۴,۸۸۹	۹۴,۴۵۲
سود (زیان) عملیاتی	۱,۲۶۰,۲۸۴	۱,۰۳۷,۲۵۵	۱,۱۵۹,۷۳۶	۱,۳۲۵,۹۰۷	۱,۴۵۷,۲۳۰	۲,۱۵۲,۲۸۸	۳,۴۹۴,۰۵۵	۴,۶۴۴,۸۹۳	۹,۶۷۴,۳۷۹	۱۳,۰۱۲,۶۶۰
هزینه های مالی	(۴۷۴,۸۰۲)	(۶۶۴,۴۴۸)	(۶۷۶,۳۲۷)	(۷۱۰,۴۹۶)	(۷۴۹,۶۹۰)	(۸۳۲,۱۵۷)	(۷۳۰,۴۵۹)	(۱,۲۳۴,۴۹۵)	(۲,۵۱۵,۲۴۲)	(۳,۲۳۱,۲۸۵)
خالص سایر درآمدها و هزینه های غیرعملیاتی	۵,۸۵۴	۸,۵۶۶	۶,۷۸۰	۶۹۲	۲,۶۶۴	۵۲,۶۱۹	(۸۵,۶۶۸)	۲۷,۱۵۵	۴۸,۵۰۹	۱۵,۳۰۵
سود (زیان) خالص عملیات در حال تداوم قبل از مالیات	۷۹۱,۳۳۶	۳۸۱,۳۷۳	۴۹۰,۱۸۹	۶۱۶,۱۰۳	۷۱۰,۲۰۴	۱,۳۷۲,۷۵۰	۲,۶۷۷,۹۲۸	۳,۴۳۷,۵۵۳	۷,۲۰۷,۶۴۶	۹,۷۹۶,۶۸۰
مالیات	(۱۸۱,۳۹۵)	(۸۷,۳۴۳)	(۱۱۲,۶۶۶)	(۱۳۰,۱۳۳)	(۱۶۵,۰۶۹)	(۲۲۲,۴۱۵)	(۴۸۱,۳۱۹)	(۷۰۷,۰۷۱)	(۱,۰۱۸,۰۵۵)	(۱,۲۲۰,۱۳۹)
سود (زیان) خالص	۶۰۹,۹۴۱	۲۹۴,۰۳۰	۳۷۷,۵۲۳	۴۸۵,۹۷۰	۵۴۵,۱۳۵	۱,۱۵۰,۳۳۵	۲,۱۹۶,۶۰۹	۲,۷۳۰,۴۸۲	۶,۱۸۹,۵۹۱	۸,۵۷۶,۵۴۱
سود هر سهم پس از کسر مالیات	۱,۵۲۵	۵۸۸	۷۵۵	۹۷۲	۱,۰۹۰	۱,۸۴۱	۲,۹۲۹	۱,۸۲۰	۴,۱۲۶	۳,۲۹۹
سرمایه	۴۰۰,۰۰۰	۵۰۰,۰۰۰	۵۰۰,۰۰۰	۵۰۰,۰۰۰	۵۰۰,۰۰۰	۵۲۵,۰۰۰	۷۵۰,۰۰۰	۱,۵۰۰,۰۰۰	۱,۵۰۰,۰۰۰	۲,۶۰۰,۰۰۰
سود هر سهم بر اساس آخرین سرمایه	۲۳۵	۱۱۳	۱۴۵	۱۸۷	۲۱۰	۴۴۲	۸۴۵	۱,۰۵۰	۲,۳۸۱	۳,۲۹۹

حاشیه سود

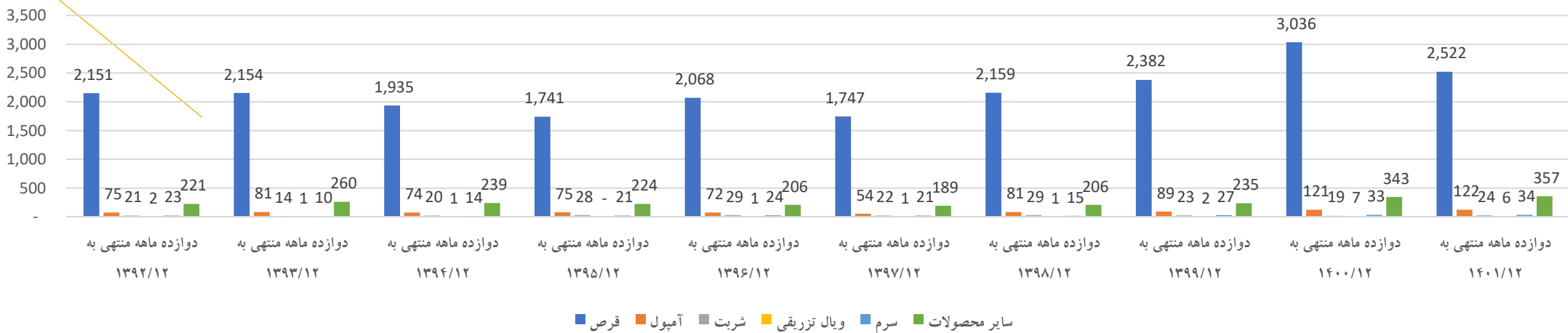
حاشیه سود	۱۳۹۲	۱۳۹۳	۱۳۹۴	۱۳۹۵	۱۳۹۶	۱۳۹۷	۱۳۹۸	۱۳۹۹	۱۴۰۰	۱۴۰۱
حاشیه سود ناخالص	۴۳%	۴۰%	۴۱%	۴۱%	۴۰%	۴۶%	۴۶%	۴۳%	۴۰%	۴۱%
حاشیه سود عملیاتی	۴۱%	۳۷%	۳۳%	۳۶%	۳۵%	۴۴%	۴۴%	۴۰%	۳۸%	۳۹%
حاشیه سودخالص	۲۰%	۱۰%	۱۱%	۱۳%	۱۳%	۲۳%	۲۷%	۲۴%	۲۴%	۲۶%

رند مقداری تولید و فروش (تن)

مقدار تولید سالانه - میلیون عدد

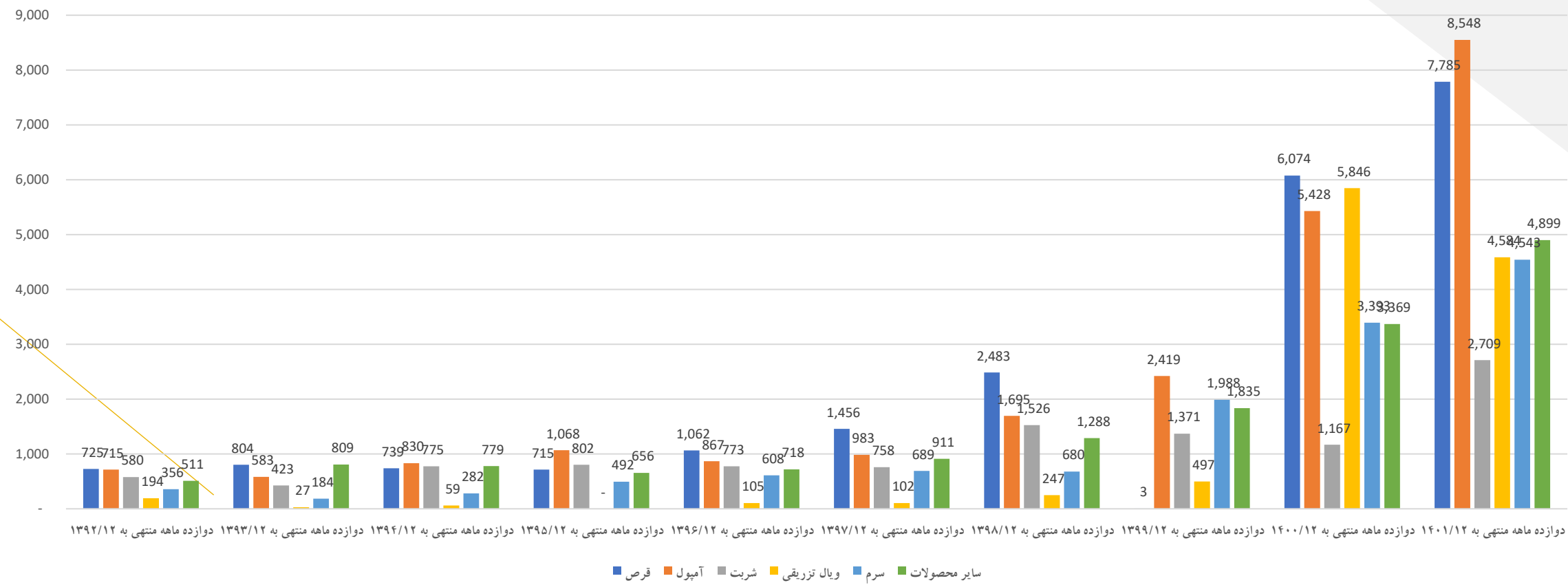


مقدار فروش - میلیون عدد



رند سالانه فروش

مبلغ فروش - میلیارد ریال



اهم نکات با اهمیت مطرح شده در مجمع

اهم مطالب عنوان شده توسط مدیر عامل:

- ❖ باتوجه به اینکه ۳۷ درصد از مواد اولیه شرکت از مواد موثره وارداتی تشکیل شده است بیان شده است که در سال ۱۴۰۲ ارزش نیمای ۲۸۵۰۰ تومانی دریافت می گردد.
- ❖ با توجه به تنوع محصولات، بطور متوسط انتظار افزایش نرخ ۲۰ درصدی در سال پیش رو دارند.
- ❖ عمده مطالبات شرکت از شرکت های هم گروه چون شرکت توزیع داروپخش و هجرت بوده است و از شرکت های خارج از گروه طلب خاصی ندارند و بطور جدی پیگیر دریافت مطالبات هستند و مجمع هم این موضوع را به به هیئت مدیره تکلیف کرده است.
- ❖ شرکت برنامه دارد با کسب مجوزات و الزامات لازم عضو CIS شود و سهم صادرات محصولات خود را افزایش داده و به ۲،۵۰۰،۰۰۰ دلار برساند.
- ❖ شرکت در سال گذشته رتبه دوم فروش و رتبه سوم تولید بین شرکت های دارویی کسب کرده که برنامه دارد فروش از ۳،۳۰۰ میلیارد تومان به ۴،۵۰۰ میلیارد تومان برساند.
- ❖ طرح توسعه مهم شرکت طرح بازسازی و نوسازی بخش جامدات است که شامل ۴۰۰ ماشین فرسوده است با هدف حفظ سهم بازار و تطابق با الزامات GMP صورت گرفته است. عنوان شده با حمایت تیپیکو و سازمان تامین اجتماعی در وصول مطالبات از دولت و تامین منابع لازم در سال ۱۴۰۲ تکمیل و به بهره برداری برسد. لازم به ذکر است که پیشرفت پروژه ۱۷ درصد بوده و هزینه های انجام شده حدود ۲۹ میلیارد تومان بوده است و برآورد می گردد ۴۵ میلیارد دیگر برای تکمیل پروژه لازم باشد.
- ❖ طبق پیش بینی ها محصول جدید شرکت انسولین بوده که به ترتیب ۶۰۰، ۴۰۰، ۲۰۰ میلیارد تومان از سال ۱۴۰۲ تا ۱۴۰۴ فروش داشته باشند.
- ❖ پروژه پرکنی فرآورده های تزریقی حجیم (سرم سازی) راه اندازی شده که به سطح ۶۰ درصد ظرفیت تولید اسمی رسیده که روزانه ۱۵۸ هزار عدد تولید سرم محقق شده است.
- ❖ پروژه خط جدید کارتریج با تکمیل آن تا شهریور سال جاری ظرفیت اسمی از ۵۰ میلیون به ۱۰۰ میلیون کارتریج می رسد.
- ❖ در پایان مجمع با تقسیم ۹۵ درصد از سود ۳۲۹ ریالی، سود به ازای هم سهم را ۳۱۳ ریال اعلام کرد.